

ΒΙΟΜΗΧΑΝΙΑ ΚΕΡΙΩΝ - ΒΙΟ.ΚΕΡ. Α.Ε.



ΕΝΕΡΓΗΤΙΚΟ	Ποσά κλεισμένης χρήσης 2012	Ποσά προηγούμενης χρήσης 2011	Ποσά κλεισμένης χρήσης 2012	Ποσά κλεισμένης χρήσης 2012	Ποσά κλεισμένης χρήσης 2011
Αξία κτήσης					
Β.ΕΞΟΔΑ ΕΓΚΑΤΑΣΤΑΣΗΣ					
4. Λοιπά έξοδα εγκαταστάσεως	113.325,74	113.325,74	113.325,74	113.325,74	113.325,74
Γ. ΠΑΤΟ ΕΝΕΡΓΗΤΙΚΟ					
II. Ένσχυρες ακινοποιήσεις	151.139,10	151.139,10	126.127,17	126.127,17	126.127,17
1. Γηπέδα - οικόπεδα	1.074.171,02	493.700,84	961.441,90	493.700,84	467.741,06
3. Κτίρια και τεχνικά έργα	1.530.643,28	1.045.161,73	1.530.643,28	1.045.161,73	485.481,55
4. Μηχανήματα-τεχνικές εγκαταστάσεις & λοιπές εξοπλισμοί	35.247,87	17.980,05	108.752,45	27.708,74	27.708,74
5. Μεταφορικά μέσα	54.309,18	53.019,77	54.309,18	53.019,77	1.289,41
6. Έπιπλα και λοιπός εξοπλισμός	2.845.510,45	1.609.862,39	2.808.982,72	1.700.634,79	1.108.347,93
III. Συμμετοχές και άλλες μακροπρόθεσμες χρηματοοικονομικές απαιτήσεις	3.191,05	3.191,05	3.191,05	3.191,05	3.191,05
7. Λοιπές μακροπρόθεσμες απαιτήσεις	1.238.839,11	1.238.839,11	1.111.538,98	1.111.538,98	1.111.538,98
Σύνολο παγίου ενεργητικού (ΠΙ+ΓΙΙ)					
Δ. ΚΥΚΛΟΦΟΡΟΥΝ ΕΝΕΡΓΗΤΙΚΟ					
I. Αποθέματα	6.500,00	6.500,00	315.000,00	315.000,00	315.000,00
2. Προϊόντα έτοιμα και ημιτέλη					
4. Γραμμές και βοηθητικές ύλες αναλώσιμα υλικά, ανταλλακτικά & είδη συσκευασίας	2.588,85	2.588,85	503.720,00	503.720,00	503.720,00
II. Απαιτήσεις	758.862,22	758.862,22	818.720,00	818.720,00	818.720,00
1. Πελάτες					
3α. Εμπόρους εισπρακτέες -Χαρτοφυλάκιου	50.470,65	50.470,65	42.501,44	42.501,44	42.501,44
-Σε καθυστέρηση	1.320.480,95	1.320.480,95	1.320.480,95	1.320.480,95	1.320.480,95
-Στις Τραπεζές σε εγγύηση	0,00	0,00	0,00	0,00	0,00
11. Χρεώστες διάφορα	1.370.951,60	1.370.951,60	1.362.982,39	1.362.982,39	1.362.982,39
III. Χρεώγραφα	103.860,20	103.860,20	113.195,32	113.195,32	113.195,32
3. Λοιπά Χρεώγραφα	2.233.474,02	2.233.474,02	2.226.274,39	2.226.274,39	2.226.274,39
IV. Χρηματικά διαθέσιμα	65.000,00	65.000,00	65.000,00	65.000,00	65.000,00
1. Ταμείο	379,79	379,79	5.936,47	5.936,47	5.936,47
3. Καταθέσεις όψεως και προθεσμίας	584.435,07	584.435,07	584.435,07	584.435,07	584.435,07
	584.814,86	584.814,86	590.371,54	590.371,54	590.371,54
	2.892.377,73	2.892.377,73	3.700.365,93	3.700.365,93	3.700.365,93
Σύνολο κυκλοφορούντος ενεργητικού(ΔΙ+ΔΙΙ+ΔΙΙΙ+ΔΙΥ)	4.131.216,84	4.131.216,84	4.811.904,91	4.811.904,91	4.811.904,91
ΓΕΝΙΚΟ ΣΥΝΟΛΟ ΕΝΕΡΓΗΤΙΚΟΥ (ΒΓ+ΓΔ)					


ΚΑΤΑΣΤΑΣΗ ΛΟΓΑΡΙΣΜΟΥ ΑΠΟΤΕΛΕΣΜΑΤΩΝ ΧΡΗΣΕΩΣ	Ποσά κλεισμένης χρήσης 2012	Ποσά κλεισμένης χρήσης 2011	Ποσά κλεισμένης χρήσης 2012	Ποσά κλεισμένης χρήσης 2011
I. ΑΠΟΤΕΛΕΣΜΑΤΑ ΕΚΜΕΤΑΛΛΕΥΣΕΩΣ				
Κύκλος εργασιών (Πωλήσεις)	38.821,22	38.821,22	275.534,34	275.534,34
Μείον : Κόστος πωλήσεων	49.125,29	49.125,29	423.917,32	423.917,32
Μικτά αποτελέσματα (ζημιές) εκμεταλλεύσεως	-10.304,07	-10.304,07	-148.382,98	-148.382,98
ΠΛΕΟΝ / ΑΛΛΑ ΕΣΟΔΑ εκμεταλλεύσεως	14.400,00	14.400,00	14.344,18	14.344,18
ΣΥΝΟΛΟ	4.095,93	4.095,93	-134.038,80	-134.038,80
ΜΕΙΟΝ 1. Έξοδα διοικητικής λειτουργίας	150,00	150,00	36.774,89	36.774,89
3. Έξοδα λειτουργίας διαθέσεως	506,58	506,58	11.103,82	47.878,71
Μερικά αποτελέσματα (κέρδη) εκμεταλλεύσεως	3.439,35	3.439,35	-181.917,51	-181.917,51
ΜΕΙΟΝ 3. Χρεωστικά τόκα & συναφή έξοδα	1,00	1,00	0,00	0,00
Ολικά αποτελέσματα (ζημιές) εκμεταλλεύσεως	3.438,35	3.438,35	-181.917,51	-181.917,51
II. ΠΛΕΟΝ: Έκτακτα αποτελέσματα				
1. Έκτακτα και ανόργανα έσοδα	0,00	0,00	36.277,70	36.277,70
ΜΕΙΟΝ 1. Έκτακτα και ανόργανα έξοδα	821.940,92	821.940,92	0,00	0,00
2. Έκτακτες ζημιές	-821.940,92	-821.940,92	785.000,00	785.000,00
Οργανικά & έκτακτα αποτελέσματα (ζημιές)	-818.502,57	-818.502,57	0,00	0,00
ΜΕΙΟΝ : Σύνολο αποσβέσεων παγίων στοιχείων	0,00	0,00	930.639,81	930.639,81
ΜΕΙΟΝ : Οι απ' αυτές ενσωματωμένες στο λειτουργικό κόστος	0,00	0,00	0,00	0,00
ΚΑΘΑΡΑ ΑΠΟΤΕΛΕΣΜΑΤΑ (Ζημιές) ΧΡΗΣΕΩΣ	-818.502,57	-818.502,57	-930.639,81	-930.639,81

ΚΑΘΑΡΑ ΑΠΟΤΕΛΕΣΜΑΤΑ (Ζημιές) ΧΡΗΣΗΣ

ΠΙΝΑΚΑΣ ΔΙΑΦΕΡΕΣ	Ποσά κλεισμένης χρήσης 2012	Ποσά κλεισμένης χρήσης 2011
Καθαρά αποτελέσματα (ζημιές) χρήσης	-818.502,57	-930.639,81
(+) Υπόλοιπο αποσβέσεων(ζημιών) προηγ. χρήσεων	-1.427.898,63	-634.999,87
Ζημιές εις νέο	-2.246.401,20	-1.565.639,68

31/3/2013

Ο ΠΡΟΕΔΡΟΣ

 Ο ΑΝΤΙΠΡΟΕΔΡΟΣ

 ΛΟΓΟΤΗΤΗΣ ΚΑΛΥΨΩ
 Α.Δ.Τ. ΑΒ134605

Ο ΠΡΟΣΤΑΜΕΝΟΣ ΛΟΓΙΣΤΗΡΙΟΥ

 Ο ΓΑΒΡΙΗΛΙΑΣ ΒΑΣΙΛΕΙΟΣ
 Α.Δ.Τ. Ν 7524698