



**ΓΕΝΙΚΟ ΠΡΟΞΕΝΕΙΟ ΤΗΣ ΕΛΛΑΔΟΣ ΣΤΟ ΝΤΥΣΣΕΛΔΟΡΦ
GRIECHISCHES GENERALKONSULAT IN DÜSSELDORF**

**ΓΡΑΦΕΙΟ ΟΙΚΟΝΟΜΙΚΩΝ & ΕΜΠΟΡΙΚΩΝ ΥΠΟΘΕΣΕΩΝ
WIRTSCHAFTS UND HANDELSABTEILUNG**

ΡΗΝΑΝΙΑ-ΠΑΛΑΤΙΝΑΤΟ (RHEINLAND-PFALZ)



ΟΙΚΟΝΟΜΙΚΟ ΠΡΟΦΙΛ ΓΕΡΜΑΝΙΚΟΥ ΚΡΑΤΙΔΙΟΥ 2014



✓ Γενικά Στοιχεία	Σελ.3
✓ ΑΕΠ Κρατιδίου	Σελ.3
✓ Πορεία σημαντικότερων τομέων οικ. Δραστηριότητας	Σελ.3
✓ Εξωτερικό Εμπόριο - Διεθνείς Εμπορικές Συναλλαγές	Σελ.4
✓ Ενέργεια	Σελ.5
✓ Αμπελουργία-Οινοπαραγωγή	Σελ.6
✓ Τουρισμός	Σελ.7
✓ Διμερείς Εμπορικές / οικονομικές σχέσεις	Σελ.8

Γενικά Στοιχεία

Το γερμανικό κρατίδιο της Ρηνανίας-Παλατινάτου (Rheinland-Pfalz) βρίσκεται στα νότιοδυτικά της χώρας και καλύπτει μια έκταση 19.846 τετραγωνικών χιλιομέτρων με περίπου τέσσερα εκατομμύρια κατοίκους. Συνορεύει με τη Γαλλία, το Λουξεμβούργο, το Βέλγιο και καθώς και με τα γερμανικά κρατίδια της Έσσης, Σάαρ, της Βάδης-Βυρτεμβέργης και Βόρειας Ρηνανίας-Βεστφαλίας. Η πρωτεύουσα είναι το Μάιντς.

Η Ρ-Π. επωφελείται από την καλή γεωγραφική της θέση καθώς και την εγγύτητά της προς δύο από τις μεγαλύτερες μητροπολιτικές περιοχές της Γερμανίας, την περιοχή Ρουρ και την περιοχή της Βόρειας Ρηνανίας-Βεστφαλίας. Διαθέτει καλές οδικές διασυνδέσεις με δίκτυο αυτοκινητοδρόμων, και το σιδηροδρομικό της δίκτυο είναι συνδεδεμένο με το γερμανικό δίκτυο υψηλής ταχύτητας ICE, το οποίο λειτουργεί στην γραμμή Κολωνία-Φρανκφούρτη.

Η Ρηνανία-Παλατινάτο είναι ο μεγαλύτερος παραγωγός της Γερμανίας σε κρασί (καλλιέργεια σταφυλιών και εξαγωγή κρασιού). Η περιοχή είναι επίσης το σπίτι της BASF, της μεγαλύτερης εταιρείας χημικών στον κόσμο.

Οι σημαντικότεροι επιχειρηματικοί τομείς της Ρηνανίας-Παλατινάτου είναι:

Τα Χημικά,

Η Φαρμακευτική βιομηχανία,

Η αυτοκινητοβιομηχανία,

Τα ανταλλακτικά αυτοκινήτων,

Η παραγωγή τροφίμων και ποτών και η

Ναυπηγική βιομηχανία – μηχανολογία

Η κεραμική βιομηχανία και η βιομ. Γυαλιού.

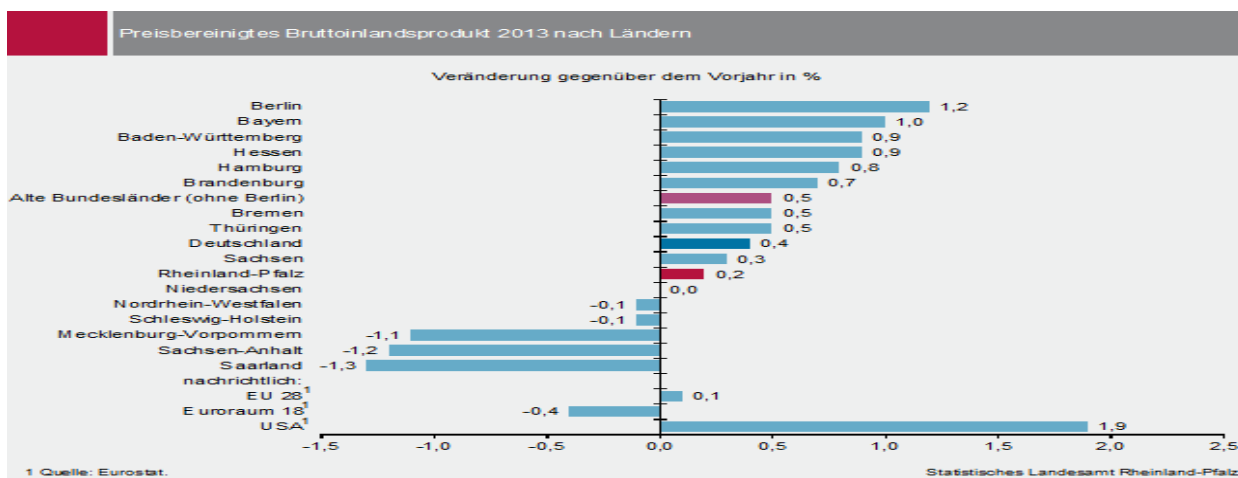
Με κάποιες εξαιρέσεις (BASF), οι μικρομεσαίες επιχειρήσεις αποτελούν την σπονδυλική στήλη της οικονομίας του κρατιδίου.

ΑΕΠ ΚΡΑΤΙΔΙΟΥ

ΠΟΡΕΙΑ ΣΗΜΑΝΤΙΚΟΤΕΡΩΝ ΤΟΜΕΩΝ ΟΙΚΟΝΟΜΙΚΗΣ ΔΡΑΣΤΗΡΙΟΤΗΤΑΣ

Η οικονομία της Ρηνανίας-Παλατινάτου επιβραδύνθηκε σημειώνοντας ασθενή ανάπτυξη το 2013. Η ονομαστική αύξηση του ΑΕΠ στη Ρηνανία-Παλατινάτο ήταν, σύμφωνα με την Κρατική Στατιστική Υπηρεσία σε πραγματικούς όρους κατά 0,2% υψηλότερη από ό, τι το 2012.

ΑΥΞΗΣΗ ΑΕΠ ΟΜΟΣΠΟΝΔΩΝ ΚΡΑΤΙΔΙΩΝ 2013/2012 ΣΕ ΣΤΑΘΕΡΕΣ ΤΙΜΕΣ



Πηγή : Rheinland-Pfalz Statistisches Landesamt

Τομείς ΑΕΠ - Ανάπτυξη κατά κύριο λόγο από τον τομέα των υπηρεσιών-2014

Το 2014 η ανάπτυξη στο Κρατίδιο προήλθε κυρίως από τον τριτογενή τομέα. Συνολικά, η ακαθάριστη αξία του τομέα παροχής υπηρεσιών (που συνεισφέρει σχεδόν το 64% του ΑΕΠ) αυξήθηκε σε πραγματικούς όρους κατά 0,6% (Γερμανία:+0,7%). Αυτό οφειλόταν κυρίως στον υποτομέα "οικονομικές, ασφαλιστικές, μεσιτικές και επιχειρηματικές υπηρεσίες". Σημαντικά χαμηλότερη ανάπτυξη γνώρισαν οι άλλοι δύο υποτομείς του τριτογενή τομέα. Στον υποτομέα "εμπορίου, μεταφορών, ξενοδοχειακών υπηρεσιών, πληροφορικής και επικοινωνίας", η τάση ήταν επίσης αύξητική της τάξης του 0,3%, χαμηλότερη από τον εθνικό μέσο όρο (+1%). Ο δε υποτομέας "δημόσιες ή άλλες υπηρεσίες, εκπαίδευση, υγεία", σημείωσε επίσης αύξηση της τάξης του 0,3%.

Μέτρια ανάπτυξη γνώρισε ο τομέας της μεταποίησης. Με μερίδιο πάνω από το 26% στο ΑΕΠ στην Ρ-Π, έχει πολύ μεγαλύτερο βάρος από ό,τι στη λοιπή Γερμανία ως σύνολο (22%). Η ακαθάριστη προστιθέμενη αξία στον τομέα της μεταποίησης αυξήθηκε το 2013 με 0,3%, ενώ ο εθνικός μέσος όρος, ήταν ακόμη πιο αδύναμος στο 0,1%. Στασιμότητα σημειώθηκε ακόμη στον κατασκευαστικό κλάδο (μερίδιο ΑΕΠ 5,4%). Η αξία του εν λόγω τομέα μειώθηκε κατά 3,8% (Γερμανία: - 0,4%).

Κάτω του μέσου όρου, τέλος, κινήθηκε η γεωργία και η δασοκομία σημειώνοντας πτώση 1,5% (Γερμανία: - 0,2%). Ο πρωτογενής τομέας εξακολουθεί να συνεισφέρει στη Ρηνανία-Παλατινάτο ποσοστό 1,2% στο ΑΕΠ. Τα στοιχεία για την απασχόληση δεν σημείωσαν αξιοσημείωτη μεταβολή ενώ παρατηρήθηκε και ελαφρά αύξηση πληθυσμού το 2014. Σε ότι αφορά τέλος την αγοραστική δύναμη των κατοίκων του κρατιδίου σε σημερινές τιμές ένας εργαζόμενος – μισθωτός λαμβανε το προηγούμενο έτος κατα μέσον όρο (ετησίως) 63.196€ ήτοι 1.324 ή περισσότερο από ό,τι το 2012 (Μ.Ο. Γερμανίας 2014: 65.429€).

ΕΞΩΤΕΡΙΚΟ ΕΜΠΟΡΙΟ ΡΗΝΑΝΙΑΣ /ΠΑΛΑΤΙΝΑΤΟΥ 2014

Όπως φαίνεται και από τον παρακάτω πίνακα, τα έτη 2013 και 2014 η Ρ-Π εξήγαγε αγαθά & υπηρεσίες συνολικής αξίας 46,506δισ € και 48,071 δισ €, αντίστοιχα παρουσιάζοντας ελαφρά αύξηση 3,4%, ενώ ελαφρά αύξηση 2,2% σημείωσαν και οι εισαγωγές (από 31,184 δισ € το 2013 σε 31,880 δισ € το 2014).

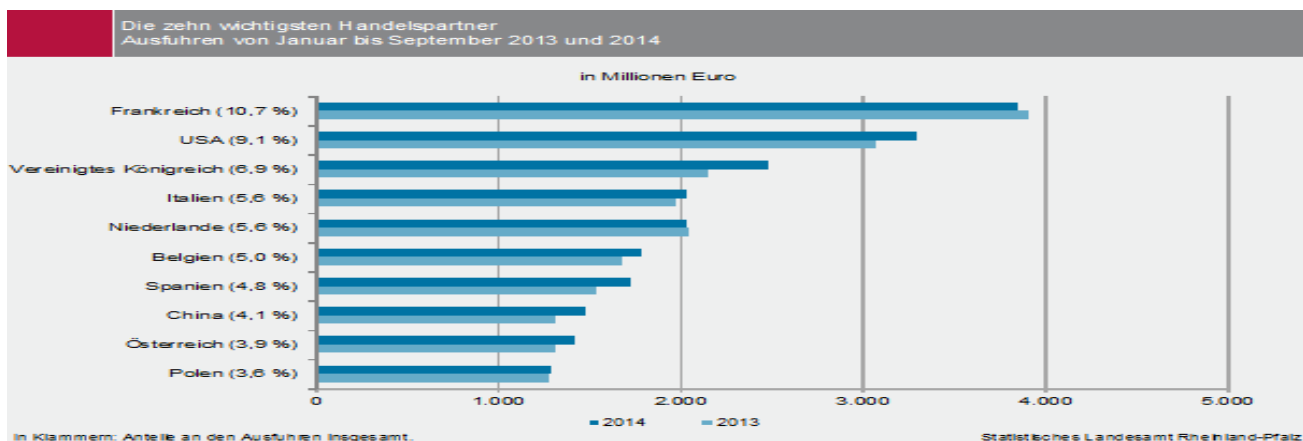
ΕΤΗ	2013	2014	Μεταβολή 2014/2013
ΕΙΣΑΓΩΓΕΣ ΡΗΝΑΝΙΑΣ/ΠΑΛΑΤΙΝΑΤΟΥ	31.184.362	31.880.061	2,2
ΕΞΑΓΩΓΕΣ ΡΗΝΑΝΙΑΣ/ΠΑΛΑΤΙΝΑΤΟΥ	46.506.933	48.071.115	3,4

Σε 1000€

Πηγή : Rheinland-Pfalz Statistisches Landesamt

ΟΙ 10 ΣΗΜΑΝΤΙΚΟΤΕΡΟΙ ΕΜΠΟΡΙΚΟΙ ΕΤΑΙΡΟΙ ΤΗΣ Ρ-Π % ΕΠΙ ΣΥΝΟΛΟΥ ΕΞΑΓΩΓΩΝ ΙΑΝ-ΣΕΠΤ 2014

Οι χώρες μέλη της Ευρωπαϊκής Ένωσης (ΕΕ) λαμβάνουν το μεγαλύτερο ποσοστό 60% των εξαγωγών της Ρηνανίας-Παλατινάτου. Η Ρηνανία-Παλατινάτο εξήγαγε το εννεάμηνο 2014, προϊόντα & υπηρεσίες συνολικής αξίας 14,8 δις € σε χώρες της Ευρωπαϊκής Ένωσης (αύξηση 2,1%), σε σχέση με πέρυσι. Ο σημαντικότερος εταίρος ήταν η Γαλλία όπου εξήχθησαν εμπορεύματα αξίας 3,8 δις € (1,6%). Οι ΗΠΑ απορρόφησαν εμπορεύματα αξίας 3,3 δις €, ποσοστό 9% και συνολική αύξηση 7,1%.

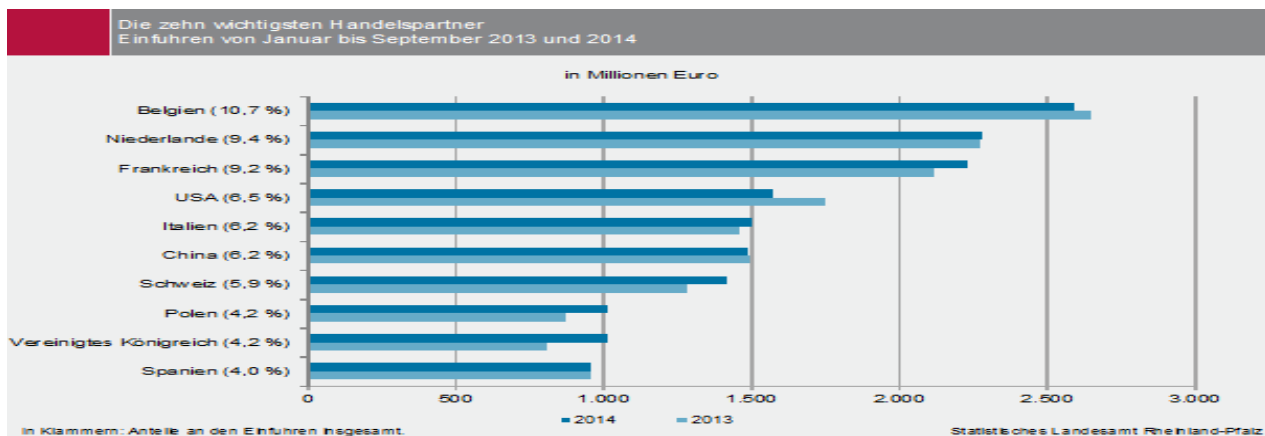


Πηγή : Rheinland-Pfalz Statistisches Landesamt

ΟΙ 10 ΣΗΜΑΝΤΙΚΟΤΕΡΟΙ ΕΜΠΟΡΙΚΟΙ ΕΤΑΙΡΟΙ ΤΗΣ Ρ-Π % ΕΠΙ ΣΥΝΟΛΟΥ ΕΙΣΑΓΩΓΩΝ ΙΑΝ-ΣΕΠΤ 2014

Στον τομέα των εισαγωγών το εννεάμηνο 2014, εισήχθησαν αγαθά αξίας περίπου 24,2 δις. € στο κρατίδιο, περίπου 4,2% περισσότερο σε σχέση με το αντίστοιχο χρονικό διάστημα του 2013 (Γερμανία +2,3%).

Από χώρες ΕΕ εισήχθη το 64% του συνόλου, συνολικής αξίας 15,6 δις € (αύξηση 4,5%). Από μέλη της Ευρωζώνης εισήχθησαν προϊόντα αξίας 11,6 δις € (+1,8%), ενώ από χώρες εκτός Ευρωζώνης αγαθά αξίας 3,9 δις € (+13,4%). Χαμηλότερα ποσοστά καταγράφονται από Ασία 3,5 δις € (+6,9%), ποσοστό 15% του συνόλου των εισαγωγών, από την Αμερική αξίας 2,3 δις € (-0,7%), ενώ 2% προήλθαν από την Αφρική και 0,2% από την Αυστραλία και Ωκεανία. Οι σημαντικότεροι εταίροι στις εισαγωγές του Κρατιδίου ήταν το Βέλγιο, η Ολλανδία και η Γαλλία.



Πηγή : Rheinland-Pfalz Statistisches Landesamt

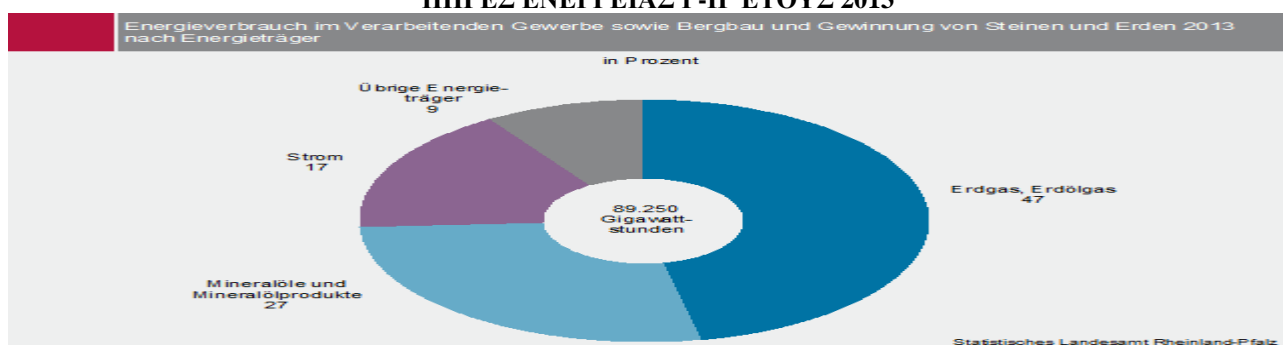
ΕΝΕΡΓΕΙΑ

Η βελτίωση της βιομηχανικής παραγωγής στη Ρηνανία-Παλατινάτο έχει οδηγήσει σε σημαντική αύξηση στην κατανάλωση ενέργειας για τον σκοπό αυτό. Το 2013, σύμφωνα με την στατιστική υπηρεσία, καταναλώθηκε σε σύγκριση με το 2012 2,9% περισσότερη ενέργεια (89.250 GWh). Αντίθετα, καταγράφηκε μείωση της βιομηχανικής χρήσης ενέργειας κατά 2,1% στη Γερμανία συνολικά.

Η σημαντικότερη πηγή ενέργειας είναι το φυσικό αέριο. Περίπου 47% των ενεργειακών αναγκών της βιομηχανίας στη Ρηνανία-Παλατινάτο το 2013 καλύφθηκε από αυτή την πηγή ενέργειας (46.300GWh).

Το πετρέλαιο παρήγαγε 24.500GWh συνολικά καθιστώντας την μορφή αυτή ενέργειας επίσης πολύ σημαντική για το κρατίδιο. Η ζήτηση ηλεκτρικής ενέργειας για οικιακή κατανάλωση ανήλθε σε 14.900 GWh (17%).

ΠΗΓΕΣ ΕΝΕΡΓΕΙΑΣ Ρ-Π ΕΤΟΥΣ 2013



Πηγή : Rheinland-Pfalz Statistisches Landesamt

Ένα ιδιαίτερο χαρακτηριστικό της Ρηνανίας-Παλατινάτου, είναι ότι μεγάλο μέρος των χρησιμοποιούμενων πηγών ενέργειας δεν καταναλώνεται οικιακά αλλά χρησιμοποιείται ως συντελεστής παραγωγής για την παραγωγή άλλων-τελικών-προϊόντων. Περίπου το 72% της βιομηχανικής κατανάλωσης ενέργειας αντιπροσωπεύει η χημική βιομηχανία. Με μεγάλη διαφορά ακολουθούν οι μεταποιητικές βιομηχανίες γυαλιού και προϊόντων από γυαλί, κεραμικών, επεξεργασία πέτρας 5,6% καθώς και κατασκευές από χαρτί, χαρτόνι και τεχνουργήματα (5,4% της ενεργειακής βιομηχανικής κατανάλωσης).

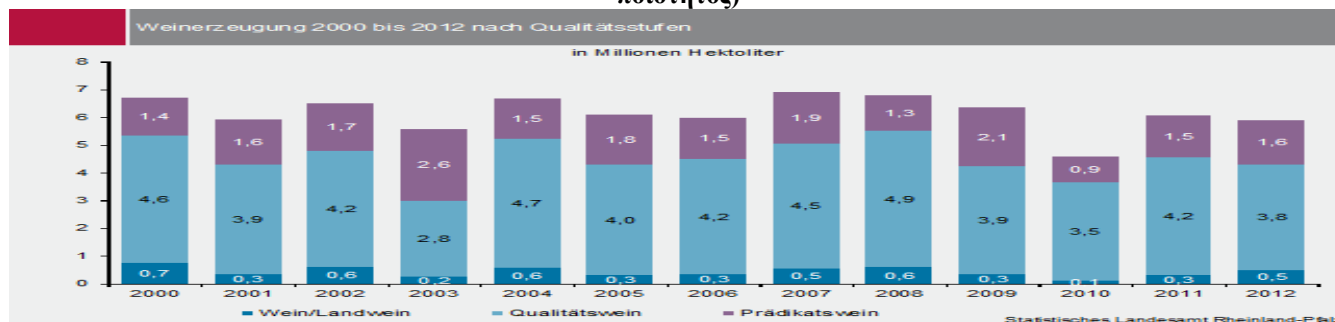
ΑΜΠΕΛΟΥΡΓΙΑ - ΟΙΝΟΠΑΡΑΓΩΓΗ

Η Ρηνανία-Παλατινάτο είναι ο μεγαλύτερος παραγωγός κρασιού της Γερμανίας. Η πρωτεύουσα, Μάιντς, ονομάζεται και πρωτεύουσα της γερμανικής οινικής βιομηχανίας, είναι έδρα του γερμανικού Ινστιτούτου Οίνου, και του Συνδέσμου Verband Deutscher Prädikats-und Qualitätsweingüter.

Εκ των δεκατριών οινοπαραγωγικών περιφερειών που παράγουν οίνους ποιότητας στη Γερμανία, έξι (Rheinhessen, Pfalz, Μοζέλα, Nahe, Mittelrhein και Ahr) βρίσκονται στη Ρηνανία-Παλατινάτο, με 65% έως 70% της παραγωγής οινοποιήσιμων σταφυλιών στη Γερμανία να έχουν την προέλευσή τους εδώ.

Συνολικά 13.000 οινοπαραγωγοί παράγουν το 80%-90% των συνολικών εξαγωγών της Γερμανίας στο προϊόν αυτό. Τέλος η περιοχή θεωρείται παγκόσμιος παίκτης και στην παραγωγή – εξαγωγή αφρωδών οίνων με μεγάλες εξαγωγές ειδικά από την Schloss Wachenheim Group με έδρα την πόλη Trier.

ΟΙΝΟΠΑΡΑΓΩΓΙΚΗ ΕΞΕΛΙΞΗ Ρ-Π 1985-2012 Σε εκατ. εκατόλιτρα (Γαλάζιο χρώμα κρασί ποιότητας)



Πηγή : Rheinland-Pfalz Statistisches Landesamt

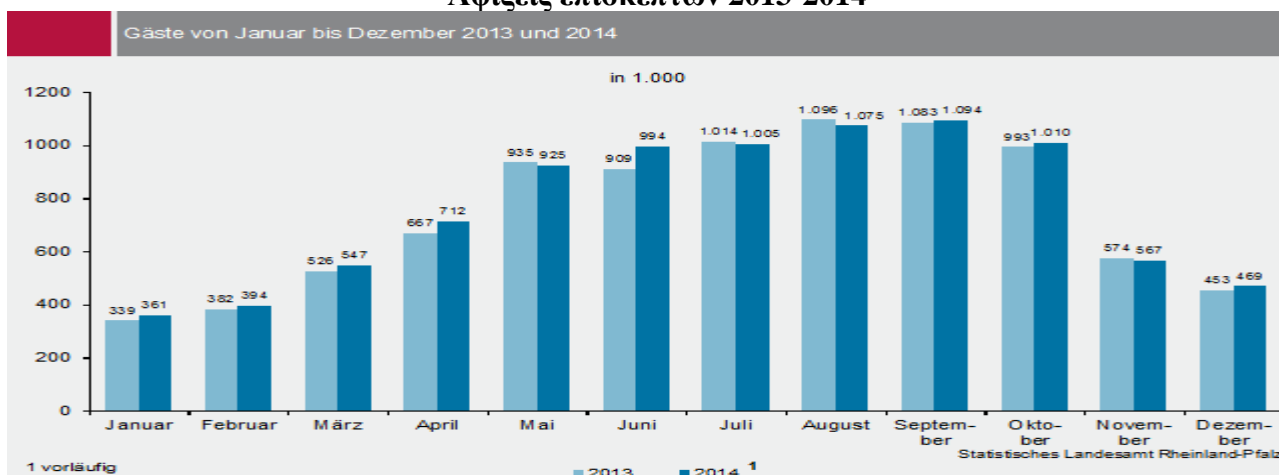
Το 2012, παρήχθησαν σχεδόν 5,9 εκατομμύρια εκατόλιτρα οίνου, σημειώνοντας ελαφρά μείωση - 2,1% σε σχέση με την αμέσως προηγούμενη χρονιά. Το αποτέλεσμα παρόλα αυτά υπολείπεται από τις καλύτερες οινοπαραγωγικές χρονιές και από τον Μ.Ο. δεκαετίας.

ΤΟΥΡΙΣΜΟΣ

Η Ρηνανία-Παλατινάτο προσφέρει όμορφη φύση και προορισμούς - με κάστρα και παλάτια καθώς και ενδιαφέρουσες αστικές ζώνες όπως οι Τρίερ, Μάιντς και Koblenz. Επίσης η Ρ-Π κινείται σε ήπιες μορφές τουρισμού όπως περιπατητικός, ποδηλατικός, δρόμων του κρασιού, καθώς και στην κατηγορία Spa-Wellness κατα μήκος των ακτών του Ρήνου & Μόσελ.

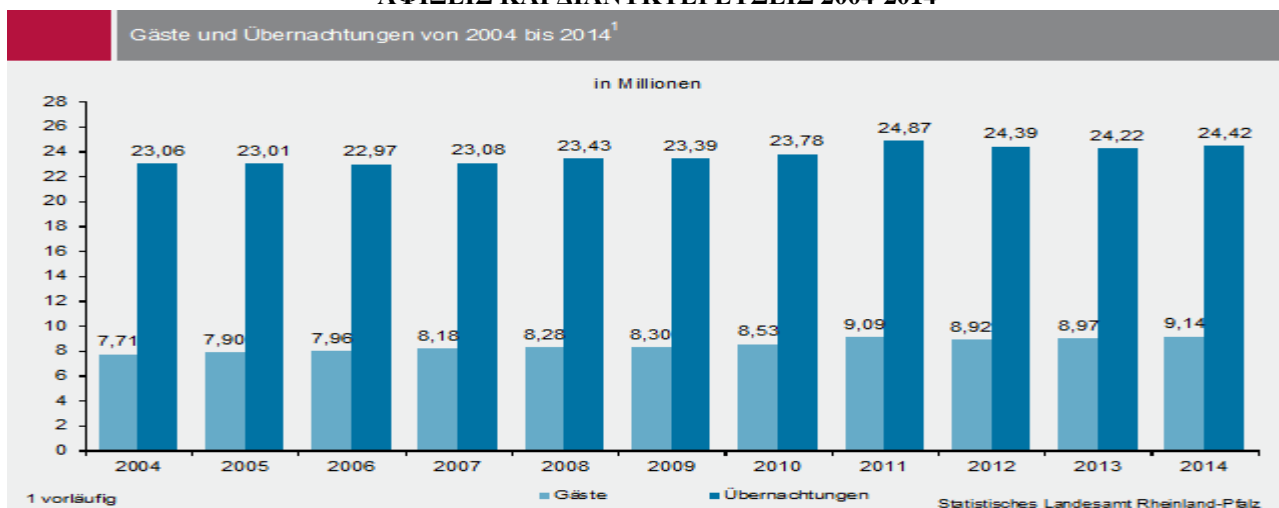
Το 2014 καταγράφηκαν πάνω από 9,1 εκατομμύρια αφίξεις επισκεπτών και περισσότερες από 24,4 εκατομμύρια διανυκτερεύσεις, καταγράφοντας αύξηση 1,9% και 0,8% αντιστοίχως σε σχέση με το 2013.

Αφίξεις επισκεπτών 2013-2014



Πηγή : Rheinland-Pfalz Statistisches Landesamt

ΑΦΙΞΕΙΣ ΚΑΙ ΔΙΑΝΥΚΤΕΡΕΥΣΕΙΣ 2004-2014



Πηγή : Rheinland-Pfalz Statistisches Landesamt

ΔΙΜΕΡΕΣ ΕΜΠΟΡΙΟ ΕΛΛΑΔΑ - ΡΗΝΑΝΙΑ /ΠΑΛΑΤΙΝΑΤΟ

ΕΤΗ	2010	2011	2012	2013	2014	Μεταβολή 2013/2012	Μεταβολή 2014/2013
ΕΙΣΑΓΩΓΕΣ ΕΛΛΑΔΟΣ	354	350	417	489	395	14,72%	-19,2%
ΕΞΑΓΩΓΕΣ ΕΛΛΑΔΟΣ	93	92	88	103	97	14,56%	-5,9%
ΟΓΚΟΣ ΕΜΠΟΡΙΟΥ	447	442	505	585	492	13,68%	-15,9%
ΕΜΠΟΡΙΚΟ ΙΣΟΖΥΓΙΟ ΕΛΛΑΔΟΣ	-261	-258	-329	-377	-298	12,73%	-20,9%

Σε εκ. €

Πηγή : Rheinland-Pfalz Statistisches Landesamt

Οι εμπορικές συναλλαγές της Ελλάδος με το κρατίδιο της Ρ-Π παρουσιάζουν τα κάτωθι χαρακτηριστικά :

1. Μετά την αύξηση που σημειώθηκε το 2013 σημειώθηκε κάμψη των εξαγωγών μας και ανήλθαν σε 97 εκ € παρουσιάζοντας πτώση(-5,9%), ακολουθώντας τη γενικότερη τάση μείωσης των ελληνικών εξαγωγών προς τη Γερμανία.
2. Αξιόλογη μείωση σημείωσαν όμως και οι εισαγωγές μας από την Ρ-Π την ίδια εξεταζόμενη περίοδο κατά -19,2% (395 εκ € το 2014 από 489 εκ € το 2013).
3. Τα τρόφιμα και τα φαρμακευτικά προϊόντα συνεχίζουν να αποτελούν το μεγαλύτερο ποσοστό του συνόλου των ελληνικών εξαγωγών στην Ρ-Π .
4. Ενδιαφέρουσες προοπτικές φαίνεται να παρουσιάζουν για την Ελλάδα τα προϊόντα από καουτσούκ και τα πλαστικά ενώ μια σχετική σταθερότητα παρουσιάζουν και οι εξαγωγές μετάλλων και ο ηλεκτρολογικός εξοπλισμός .
5. Οι κυριότερες εισαγωγές της Ελλάδος από την Ρ-Π αφορούν κυρίως προϊόντα χημικής βιομηχανίας ενώ ακολουθούν φαρμακευτικά προϊόντα, τρόφιμα και αυτοκίνητα / ανταλλακτικά.



ΙΑΚΩΒΟΣ ΡΑΦΑΗΛ ΚΟΛΛΑΡΟΣ
ΣΥΜΒΟΥΛΟΣ ΟΕΥ Α΄

ΜΑΡΙΑ ΒΑΣΙΛΑΚΗ
ΓΡΑΜΜΑΤΕΑΣ ΟΕΥ Α΄